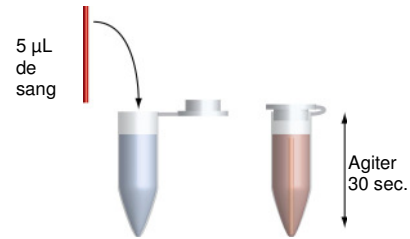


# INTEX<sup>®</sup>-CRP Card Test


Test rapide pour la détermination semi-quantitative de la CRP dans le sang humain

## 1 Dilution



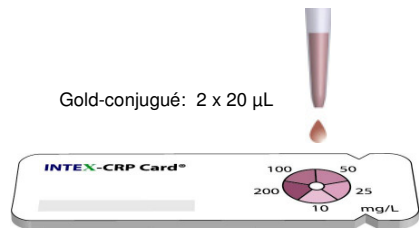
Prélever 5 µL de sang et glisser le capillaire dans le récipient contenant la solution tampon. Fermer le récipient et bien mélanger durant 30 secondes.

## 2 Réaction immunologique




Ajouter 20 µL de sang dilué dans la zone de test. Attendre l'absorption et ajouter encore 20 µL.

## 3 Détection



Ajouter 2 x 20 µL de gold-conjugué dans le champ de test (voir No. 2).


## 4 Etape de lavage



Ajouter 2 x 20 µL du tampon de lavage sur le champ de test (voir No. 2).

## 5 Interprétation

Lire la coloration après 1 minute

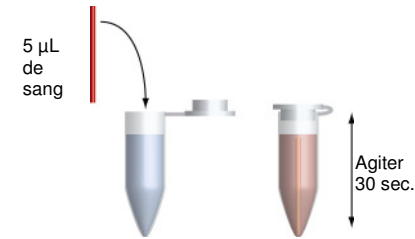


Comparer la coloration du champ de test avec le cercle coloré.

# INTEX<sup>®</sup>-CRP Card Test

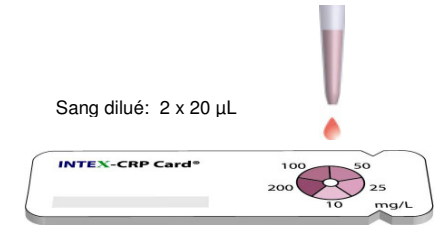
Test rapide pour la détermination semi-quantitative de la CRP dans le sang humain

## 1 Dilution



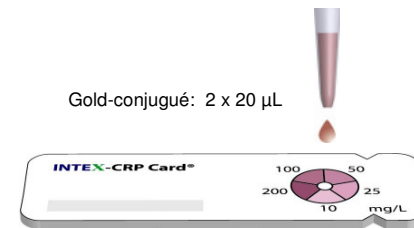
Prélever 5 µL de sang et glisser le capillaire dans le récipient contenant la solution tampon. Fermer le récipient et bien mélanger durant 30 secondes.

## 2 Réaction immunologique




Ajouter 20 µL de sang dilué dans la zone de test. Attendre l'absorption et ajouter encore 20 µL.

## 3 Détection



Ajouter 2 x 20 µL de gold-conjugué dans le champ de test (voir No. 2).


## 4 Etape de lavage



Ajouter 2 x 20 µL du tampon de lavage sur le champ de test (voir No. 2).

## 5 Interprétation

Lire la coloration après 1 minute



Comparer la coloration du champ de test avec le cercle coloré.