

Coralene[®] Schwangerschaftstest

Gebrauchsanweisung

In vitro Diagnostikum zur Eigenanwendung

1. EINLEITUNG

Der Coralene[®] Schwangerschaftstest, weist das Vorhandensein des Schwangerschaftshormons hCG, schon nach dem ersten Tag nach dem Ausbleiben der Regel nach.

Einfache Anwendung:

Die Testspitze kann direkt in den Urinstrahl gehalten werden.

Rasche Ergebnisse:

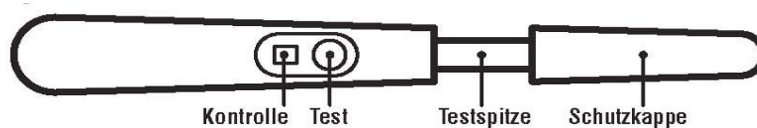
Das Resultat liegt nach 3 bis 5 Minuten vor.

Zuverlässigkeit:

Bei richtiger Durchführung ist der Coralene[®] Schwangerschaftstest mit einem klinischen Test vergleichbar.

Flexibel:

Der Coralene[®] Schwangerschaftstest ist schon am ersten Tag nach Ausbleiben der Regel zu jeder Zeit durchführbar.



2. INHALT DER TESTPACKUNG

- 2 Testkassetten – *Das Trockenmittel ist kein Testbestandteil, bitte in den Abfall geben!*
- 1 Gebrauchsanweisung

3. ZUSÄTZLICH BENÖTIGTES MATERIAL (nicht mitgeliefert)

- ev. Gefäss zur Probengewinnung
- Stoppuhr

4. TESTDURCHFÜHRUNG UND TESTAUSWERTUNG

1. Nehmen Sie den Test aus der Folie. – Der kleine Beutel (Trockenbeutel) wird nicht benötigt. – Nach dem Öffnen der Folie muss der Test innerhalb von 30 Minuten durchgeführt werden.

2. Entfernen Sie die rosa Kappe vom Test. Die Testspitze soll nicht mit den Fingern berührt werden.

3. Halten Sie die Testspitze / den absorbierenden Streifen des Tests mindestens 6-8 Sekunden lang, gemäss Abbildung in den Urinstrahl.



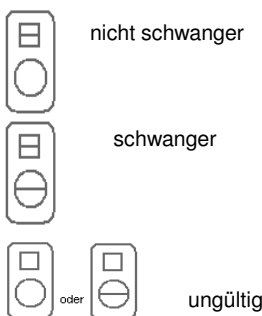
Alternative:

Tauchen Sie die Testspitze, beziehungsweise den absorbierenden Streifen ungefähr 6-8 Sekunden in ein Gefäss das die Urinprobe enthält. (Stellen Sie sicher, dass das Gefäss vor Gebrauch trocken und sauber ist!)

4. Legen Sie den Test auf eine horizontale Unterlage, und lesen Sie das Resultat nach drei Minuten ab; jedoch spätestens nach 5 Minuten.

Testauswertung:

Ergebnisfenster:



Wenn im Ergebnisfenster nur eine rote Linie (Kontrolllinie) im kleinen rechteckigen Fenster erscheint, können Sie davon ausgehen *nicht schwanger* zu sein.

Wenn im Ergebnisfenster zwei rote Linien erscheinen, sowohl im kleinen rechteckigen wie auch im grossen runden, können Sie davon ausgehen schwanger zu sein. Dieses Resultat *schwanger* gilt auch wenn eine der beiden Linien nur schwach sichtbar ist.

Sollte im kleinen, rechteckigen Fenster keine Linie erscheinen, so bedeutet dies, dass der Test nicht korrekt durchgeführt wurde; das Resultat ist ungültig.

WICHTIG! Es ist vollkommen normal, dass die Linien unterschiedlich breit oder stark gefärbt sind. Bestehen nach 5 Minuten der Durchführung noch Zweifel, so lesen Sie den Test nach weiteren 5 Minuten noch einmal ab. Es kann unter Umständen nun einfacher sein den Test zu interpretieren.

5. HÄUFIGE FRAGEN

Wie funktioniert der Test?

Coralene[®] weist das bei der Schwangerschaft in der Frau produzierte Hormon, hCG im Urin nach. Schon am ersten Tag nach Ausbleiben der Regel, kann Coralene[®] dieses Hormon nachweisen.

Ab wann kann ich Coralene[®] verwenden?

Coralene[®] kann schon am ersten Tag nach ausbleiben der Regel verwendet werden.

Muss ich den Test sofort nach Entnahme aus der Schutzfolie durchführen?

Ja, denn der Test ist feuchtigkeitsempfindlich. Der Test muss innerhalb von 30 Minuten nach dem Öffnen der Hülle durchgeführt werden, da sonst das Resultat ungültig sein kann.

Muss ich Morgenurin verwenden?

Nein, man kann den Urin von jeder Tageszeit verwenden.

Wie kann ich wissen ob ich den Streifen lange genug in den Urin bzw. Urinstrahl gehalten habe?

Minimal sind 6-8 Sekunden zu empfehlen. Sollte nach einer Minute keine rosafarbene Linie erscheinen, die Spitze *sofort* wieder in den im Becher befindlichen Urin eintauchen. Ist dies nicht möglich, sollten Sie den Test später mit einem neuen Test wiederholen. Generell schadet ein zu langes Eintauchen dem Testergebnis nicht, eher ein zu kurzes Eintauchen.

Wie zuverlässig ist das Resultat des Tests?

Bei richtiger Durchführung ist das Testresultat mir dem von Labortests vergleichbar.

Welche Bedeutung hat die Kontrolllinie?

Der Sinn der Kontrolllinie ist anzuzeigen, dass eine ausreichende grosse Menge Urin für das korrekte Funktionieren des Tests aufgesogen wurde. Sollte diese Linie nicht erscheinen, sollten Sie den Test mit einem neuen Coralene[®] Test wiederholen.

Ist das Resultat auch gültig, wenn die beiden Linien nicht gleich hell oder breit sind?

Ja, das Resultat ist von der Intensität der Linien nicht abhängig.

Muss ich 3 volle Minuten warten bis ich das Resultat ablese?

Für die endgültige Interpretation sollten die vollen 3 Minuten abgewartet werden. Zeigt der Test aber schon nach 1 Minute zwei rote Linien an, muss man nicht länger warten.

Wie lange bleiben die Linien sichtbar?

Das Ergebnis sollte innerhalb von 5 Minuten abgelesen werden.

Kann das Ergebnis von Medikamenten oder Alkohol beeinflusst werden?

Alkohol beeinflusst das Ergebnis nicht. Nur sehr wenige Medikamente (diejenigen die hCG enthalten) können das Ergebnis beeinflussen. Medikamente wie Schmerzmittel, Antibiotika und die „Pille“ haben im Allgemeinen keinen Einfluss auf das Ergebnis.

Was soll ich tun, wenn das Ergebnis aussagt ich bin schwanger?

Wenden Sie sich in jedem Fall an Ihren Arzt um den weiteren Verlauf ihrer Schwangerschaft zu besprechen.









Was soll ich tun, wenn das Ergebnis aussagt, dass ich nicht schwanger bin?



Sollte trotz diesem Resultat Ihre Regel ausbleiben, so kontaktieren Sie bitte Ihren Arzt.

Wohin kann ich mich mit weiteren Fragen wenden?

Für weitere Fragen kontaktieren Sie bitte: service.ch@intex-diagnostika.com

6. SYMBOLERLÄUTERUNGEN

	Produktnummer		nur zum Einmalgebrauch
	Chargennummer		Verfalldatum
	Lagertemperatur		Inhalt
	nur für in vitro-diagnostische Zwecke		Gebrauchsanweisung

Coralene [®]		
	2 Testkassetten	GHM3302

CE 0123

INTEX[®]
Diagnostika

INTEX[®] Pharmazeutica AG

Hofackerstrasse 77
CH-4132 Muttenz
Tel. (0041) 61 465 90 70
Fax (0041) 61 465 90 71
service.ch@intex-diagnostika.com

INTEX[®] Diagnostika

Hauptstrasse 435
DE-79576 Weil am Rhein
Tel. (0049) 7621 940 90 80
Fax (0049) 7621 940 90 84
service@intex-diagnostika.com

INTEX[®] Pharma Hungary Kft.

Árpád u. 3/b. f.dsz. 1
HU-1195 Budapest
Tel. (0036) 1 357 65 98
Fax (0036) 1 357 65 99
intex@t-online.hu

www.intex-diagnostika.com

Vertrieb Österreich: Mag. Doskar Pharm. Produkte, Schottenring 14, A-1013 Wien, Tel: (0043) 1 535 37 24-0, Fax: (0043) 1 535 37 24-24