

# Coralene<sup>®</sup> test de grossesse

## Mode d'emploi

### Usage *in vitro* personnel

#### 1. INTRODUCTION

Le test de grossesse Coralene<sup>®</sup> détecte la présence de l'hormone HCG dans l'urine dès le 1<sup>er</sup> jour de retard des règles.

Manipulation facile:

viser la pointe du test avec le jet d'urine

Résultat rapide:

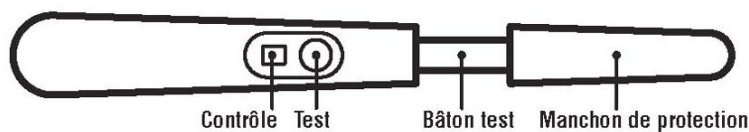
lecture après 3-5 minutes

Fiabilité:

résultat comparable avec un test clinique

Simple:

dès le 1<sup>er</sup> jour de retard, exécutable à n'importe quelle heure



#### 2. CONTENU DE L'EMBALLAGE

- 2 cassettes de test – *Le déshydratant n'entre pas dans l'exécution du test, jetez-le!*
- 1 mode d'emploi

#### 3. MATERIEL SUPPLEMENTAIRE REQUIS

- ev. récipient pour la collection de l'échantillon
- chronomètre

#### 4. EXECUTION ET INTERPRETATION DU TEST

1. Retirez le test du sachet. Eliminez le déshydratant (petit sachet). Exécutez le test dans les 30 minutes suivant l'ouverture de l'emballage.

2. Enlevez le capuchon rose. Evitez de toucher la pointe du test avec les doigts.

3. Tenez la pointe (partie absorbante) au moins 6-8 secondes dans le jet d'urine (voir dessin).



##### **Alternative:**

Collectez l'urine dans un récipient propre et sec. Trempez ensuite la pointe du test dans l'urine.

4. Posez le test sur une surface horizontale et lisez le résultat après 3-5 minutes; le plus tard après 5 minutes.

##### **Interprétation du test:**

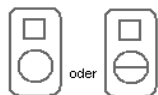
Fenêtre de lecture:



négatif



positif



non valid

Seule une ligne rouge apparaît dans la fenêtre rectangulaire: vous n'êtes *pas enceinte*.

Deux lignes rouges apparaissent, c'est-à-dire une dans la fenêtre rectangulaire et une ligne rouge dans la fenêtre ronde: *vous êtes enceinte*. Le résultat est considéré positif même si une des deux lignes est faible.

Aucune ligne colorée n'apparaît dans la fenêtre rectangulaire. Soit le volume de l'échantillon est insuffisant soit l'exécution est incorrecte.

**IMPORTANT!** Les lignes peuvent être plus larges ou plus colorées d'une fenêtre à l'autre. Si après 5 minutes le résultat est douteux, répétez la lecture après 5 minutes supplémentaires.

## 5. QUESTIONS LES PLUS FREQUENTES

*Dès quel moment puis-je utiliser le test?*

Dès le 1<sup>er</sup> jour de retard des règles

*Dois-je exécuter le test tout suite après l'ouverture de l'emballage?*

Dans les 30 minutes qui suivent; le test est sensible à l'humidité et celle-ci peut influencer le résultat.

*Dois-je utiliser l'urine du matin?*

Non, utilisez l'urine de n'importe quelle heure.

*Comment savoir si la pointe du test a été assez imbibée?*

Si aucune ligne n'apparaît après 1 minute, trempez à nouveau la pointe dans l'urine, le cas échéant, répétez l'opération avec un nouveau test. En règle générale: dépasser les 6-8 secondes n'influence pas le résultat mais l'inverse peut fausser le résultat.

*Quelle est la fiabilité du test?*

Une exécution correcte garantit un résultat comparable à un test clinique.

*Quelle est la signification de la ligne de contrôle?*

Elle confirme l'imprégnation suffisante de la pointe (partie absorbante) du test. En cas d'absence de cette ligne, répétez l'opération avec un nouveau test Coralene<sup>®</sup>.

*Est-ce que le résultat est valable même si les 2 lignes sont différentes en intensité et en largeur?*

Oui.

*Dois-je attendre 3 minutes pour lire le résultat?*

Attendez 3 minutes pour l'interprétation finale du résultat. Evidemment, la lecture peut se faire si les 2 lignes apparaissent plus tôt.

*Combien de temps les lignes restent-elles lisibles?*

Ne dépassez pas les 5 minutes pour effectuer la lecture.

*Les médicaments et l'alcool ont-ils une influence sur le résultat?*

L'alcool, les analgésiques, les antibiotiques et la pilule n'ont généralement aucune influence sur le résultat. Seuls les médicaments contenant de l'HCG peuvent avoir une influence.

*Que faire si le test est positif?*

Consultez votre médecin pour discuter la suite de votre grossesse.









*Que faire si le test est négatif?*



Si malgré ce résultat les règles ont du retard, contactez votre médecin.

*Où puis-je m'adresser si j'ai d'autres questions?*

Pour de plus amples informations ou questions, adressez-vous à: [service.ch@intex-diagnostika.com](mailto:service.ch@intex-diagnostika.com)

## 6. SYMBOLES

	No de produit		Usage unique
	Lot		Date de péremption
	Stockage		Contenu
	Usage seulement in-vitro		Mode d'emploi

<b>Coralene<sup>®</sup></b>		
	2 cassettes de test	GHM3302

**CE 0123**

**INTEX<sup>®</sup>**  
Diagnostika

**INTEX<sup>®</sup> Pharmazeutica AG**

Hofackerstrasse 77  
CH-4132 Muttenz  
Tel. (0041) 61 465 90 70  
Fax (0041) 61 465 90 71  
[service.ch@intex-diagnostika.com](mailto:service.ch@intex-diagnostika.com)

**INTEX<sup>®</sup> Diagnostika**

Hauptstrasse 435  
DE-79576 Weil am Rhein  
Tel. (0049) 7621 940 90 80  
Fax (0049) 7621 940 90 84  
[service@intex-diagnostika.com](mailto:service@intex-diagnostika.com)

**INTEX<sup>®</sup> Pharma Hungary Kft.**

Árpád u. 3/b. fsz. 1  
HU-1195 Budapest  
Tel. (0036) 1 357 65 98  
Fax (0036) 1 357 65 99  
[intex@t-online.hu](mailto:intex@t-online.hu)

[www.intex-diagnostika.com](http://www.intex-diagnostika.com)

Vertrieb Österreich: Mag. Doskar Pharm. Produkte, Schottenring 14, A-1013 Wien, Tel: (0043) 1 535 37 24-0, Fax: (0043) 1 535 37 24-24