

GRAVI-HCG[®]

(cassette test)

Istruzioni per l'uso

Test di gravidanza monofase

Si legga attentamente queste informazioni prima di procedere al test!

1. Introduzione

GRAVI-HCG[®] è un test monofase affidabile e di semplice uso per determinare un'eventuale gravidanza sin dal il giorno di ritardo delle mestruazioni.

HCG (gonadotropina corionica umana) è un ormone che al momento dell'annidamento dell'ovulo fecondato viene prodotto in concentrazione crescente dall'organismo e può essere evidenziato nell'urina. Si addice quindi in modo particolare per determinare un'eventuale gravidanza. Il prelevamento d'urina può intervenire a qualunque ora della giornata. Se il test viene eseguito il primo giorno di ritardo delle mestruazioni si consiglia di utilizzare perché possa essere al massimo affidabile. La prima urina del mattino poiché questa contiene l'HCG in concentrazione massima.

2. Contenuto della confezione

2 cassette – test con pipetta in foglio di plastica termosaldato (per 2 test). – Il deumidificante contenuto nel sacchetto di plastica non riguarda per nulla il test per cui si prega di eliminarlo!

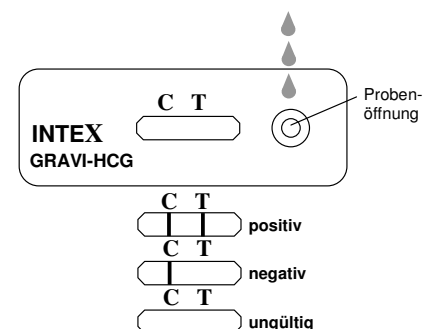
Per il campione d'urina si consiglia di usare un recipiente di vetro o plastica pulito e privo di qualunque residuo di detersivi.

3. Materiale necessario non compreso nell'imballaggio del test

Eventualmente un cronometro e Recipiente per contenere il campione d'urina.

4. Svolgimento del test

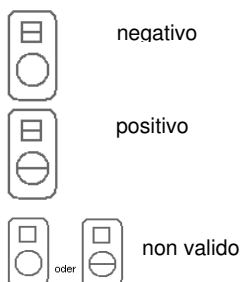
- Mettete un piccolo quantitativo d'urina in un recipiente pulito e privo di qualsiasi residuo di detersivi.
- Togliete il foglio di alluminio della cassetta-test e appoggiatela su una superficie piana.
- Afferrate la pipetta e inseritene l'estremità appuntita nell'urina.
- Prelevate urina fino al segno.
- Tenere la pipetta piena a 2-3 cm al disopra dell'apertura circolare del campione all'estremità inferiore della cassetta-test.
- Premete accuratamente il palloncino di aspirazione versando tutto il contenuto della pipetta nell'apertura del campione (vedasi illustrazione).
- **Attendere 5 Minuti**
- Badate a non attendere oltre 5 minuti per verificare il risultato del test visto che dopo tale tempo si è raggiunta la sensibilità massima.



5. Interpretazione

Il test comporta un dispositivo di controllo interno. Se il test è stato eseguito correttamente, appare una linea di controllo (C) rosa.

Un'eventuale gravidanza è indicata con l'apparizione di una linea di test (T) pure di colore rosa.



NEGATIVO: appare unicamente la linea di controllo rosa (C).

Nessuna colorazione nella regione del test (T).

POSITIVO: oltre alla linea di controllo rosa (C), appare una linea di test rosa (T) d'intensità uguale. (Pefino una linea di test d'intensità inferiore è segno di un aumento dell'HCG).

NON VALIDO: in caso di assenza della linea di controllo rosa (C) il test non ha funzionato. Si prenda una nuova cassetta-test. E si ripeta la procedura.

Anche se l'intensità della linea di controllo (C) è inferiore a quella della linea di test (T), il test è valido. Un risultato positivo significa che si è in presenza di una eventuale gravidanza. Per ulteriori chiarimenti ci si rivolga al medico curante.

Se il risultato è negativo e in caso d'ulteriore assenza della mestruazioni si dovrebbe ripetere il test dopo una settimana usando un altro GRAVI-HCG[®]. In caso di rinnovato risultato negativo si consiglia di consultare il medico.

Per qualunque domanda riguardante i risultati o l'interpretazione dell'HCG ci si rivolga al medico curante.

6. Domande e risposte

L'alcol, il caffè o determinati alimenti possono influenzare i risultati del test?

No.

Perché si consiglia di usare il primo giorno di ritardo della mestruazione l'urina del mattino?

Rimanendo più a lungo nella vescica, l'urina del mattino è arricchita di HCG, il che è molto importante per ottenere un risultato affidabile sin dal primo giorno di ritardo delle mestruazioni.

Una leggera colorazione rosa al livello della linea del test (T) è già segno di un'eventuale gravidanza?

Sì, perfino una minima colorazione rosa indica un'eventuale gravidanza.









Come sapere se il test ha funzionato correttamente?



L'apparizione della linea di controllo (C) rosa indica che il test è stato eseguito correttamente.

7. Avviso Importante

- Non utilizzare il test una volta oltre passata la data di scadenza indicata sull'imballaggio.
- La confezione dev'essere tenuta al riparo da bruschi cambiamenti di temperatura. Conservare il test in frigorifero (2-8 °C) o a temperatura ambiente (al massimo 30 °C). Il test dev'essere eseguito a temperatura compresa tra 15-28 °C. Evitare l'esposizione diretta ai raggi solari.
- Non aprire la confezione prima d'usarla.
- Non aggiungere urina dopo che la reazione è partita.
- Il kit (test e materiale) non si può riutilizzare.
- Leggere attentamente il modo d'uso prima di incominciare e attenersi alla lettera alle istruzioni.
- Il test non sostituisce mai una visita medica. In caso di dubbio o d'errori di manipolazione consulti il medico.
- Non ingerire alcuna componente dell'imballaggio.
- Conservare in luogo inaccessibile ai bambini.

8. SYMBOLOS

	Numero del prodotto		Solo monouso
	Numero di lotto		Data di scadenza
	Temperatura di conservazione		Contenuto
	Solo per scopi diagnostici in vitro		Istruzioni per l'uso

GRAVI-HCG [®]		
	2 cassetas del test	GH3302



INTEX[®] Pharmazeutica AG

Hofackerstrasse 77
CH-4132 Muttenz
Tel. (0041) 61 465 90 70
Fax (0041) 61 465 90 71
service.ch@intex-diagnostika.com

INTEX[®] Diagnostika

Hauptstrasse 435
DE-79576 Weil am Rhein
Tel. (0049) 7621 940 90 80
Fax (0049) 7621 940 90 84
service@intex-diagnostika.com

INTEX[®] Pharma Hungary Kft.

Árpád u. 3/b. fdsz. 1
HU-1195 Budapest
Tel. (0036) 1 357 65 98
Fax (0036) 1 357 65 99
intex@t-online.hu

www.intex-diagnostika.com

Vendita in Austria: Mag. Doskar Pharm. Produkte, Schottenring 14, A-1013 Wien, Tel: (0043) 1 535 37 24-0, Fax: (0043) 1 535 37 24-24